





<h1 style="font-size: 48px; margin: 0;">Verso</h1>	
<p>Silla de ruedas de 6 km/h con ruedas traseras eléctricas, plataforma de asiento adaptable con una amplia gama de opciones y accesorios.</p>	

MODELO		PVP (sin IVA)	Imagen
Verso Batería litio 12.8 Ah	<input type="checkbox"/>	3.300,00 €	
Verso Batería litio 17.5 Ah	<input type="checkbox"/>	3.500,00 €	
Verso 30° (reclinable) 12.8 Ah	<input type="checkbox"/>	3.450,00 €	
Verso 30° (reclinable) 17.5 Ah	<input type="checkbox"/>	3.650,00 €	

ESTANDAR			
Altura asiento	50 cm	S	
Rueda delante	200 x 50 PU Negra	S	
Rueda trasera	12" PU Negra	S	
PH04	Empuñaduras regulables en altura	S	
B18	Soporte de talón	S	
B24DLVI 5cm	Cojín visco 5 cm	S	
B58	Cinturón con hebilla rápida	S	

KIT RUEDAS 24"			
SE44P	Kit ruedas 24" macizas negras - pre instalado	S	




OPCIONES RUEDAS NEUMATICAS			
	Ruedas neumáticas traseras	<input type="checkbox"/>	72,00 €
	Ruedas neumáticas traseras + delanteras	<input type="checkbox"/>	100,00 €

Mando				
	Estándar	O Izquierda O Derecha	S	
SE08	Fijación mando en respaldo	<input type="checkbox"/>	90,00 €	
E SE 47	Soporte de muñeca para SE08 (fijación de mando en respaldo para acompañante)	<input type="checkbox"/>	75,00 €	
SE53	Mecanismos para mando abatible El mando NO se puede abatir con la silla en su versión manual (kit ruedas de 24") y SOLO es compatible con el reposabrazos Bi5	<input type="checkbox"/>	€ 60,00	

BATERIAS			
	12.8 Ah - 24V Li-ion	<input type="radio"/>	<i>*según moldeo escogido</i>
	17.5 Ah - 24V Li-ion	<input type="radio"/>	<i>*según moldeo escogido</i>




ANCHO DE ASIENTO			
	39 cm	<input type="radio"/>	
	42 cm	<input type="radio"/>	
	44 cm	<input type="radio"/>	
	46 cm	<input type="radio"/>	
	48 cm	<input type="radio"/>	
	50 cm	<input type="radio"/>	

PROFUNDIDAD DE ASIENTO			
	42 cm	<input type="radio"/>	<i>*estándar en ancho 39</i>
	44 cm	<input type="radio"/>	
	46 cm	<input type="radio"/>	
	48 cm	<input type="radio"/>	





REPOSABRAZOS				
Bi5	Removable height adjustable armrest	S		
B02	Reposabrazos extraíble y abatible forma larga	<input type="checkbox"/>	80,00 €	
B03	Reposabrazos extraíble y abatible forma recortada	<input type="checkbox"/>	80,00 €	
B04DL	Reposabrazos extraíble ajustable en altura	<input type="checkbox"/>	150,00 €	





B66	Reposabrazos hemiplejia	O Izquierdo O Derecho	<input type="checkbox"/>	118,00 €	
B66O	Reposabrazos hemiplejia orientable	O Izquierdo O Derecho	<input type="checkbox"/>	148,00 €	
B66M	Reposabrazos hemiplejia con soporte palmar	O Izquierdo O Derecho	<input type="checkbox"/>	171,00 €	
B66OM	Reposabrazos hemiplejia orientable con soporte palmar	O Izquierdo O Derecho	<input type="checkbox"/>	239,00 €	
B66ML	Reposabrazos hemiplejia largo con soporte palmar	O Izquierdo O Derecho	<input type="checkbox"/>	216,00 €	
B66OML	Reposabrazos hemiplejia largo orientable con soporte palmar	O Izquierdo O Derecho	<input type="checkbox"/>	417,00 €	
B66MA	Reposabrazos hemiplejia con soporte palmar - modelo anatómico	O Izquierdo O Derecho	<input type="checkbox"/>	183,00 €	
B66OMA	Reposabrazos hemiplejia orientable con soporte palmar - modelo anatómico	O Izquierdo O Derecho	<input type="checkbox"/>	348,00 €	
B66MAL	Reposabrazos hemiplejia largo con soporte palmar - modelo anatómico	O Izquierdo O Derecho	<input type="checkbox"/>	225,00 €	
B66OMAL	Reposabrazos hemiplejia largo orientable con soporte palmar - modelo anatómico	O Izquierdo O Derecho	<input type="checkbox"/>	429,00 €	

REPOSAPIES






B06	Standard removable footrest	S			
BK6	Reposapiés monoblock	<input type="checkbox"/>		111,00 €	
BZ8	Reposapiés ajustable y elevable (unidad) O Izquierdo O Derecho	<input type="checkbox"/>		145,00 €	











ELECCIÓN DE COLOR






	Color del chasis			
C76	Chasis blanco	<input type="radio"/>	s.c.	
C77	Chasis negro	<input type="radio"/>	s.c.	
	Color detalles (placa y horquilla)			
C76	Blanco	<input type="radio"/>	s.c.	
C79	Azul claro brillante	<input type="checkbox"/>	s.c.	
C53G	Glossy Orange Naranja brillante	<input type="checkbox"/>	s.c.	
C85G	Verde claro brillante	<input type="checkbox"/>	s.c.	

RESPALDO					
	Tapicería en Nylon		S		
	Respaldo ajustable en tensión, con 4 cintas		S		
L14	Respaldo fijo anatómico	PU Soft touch gris	<input type="checkbox"/>	225,00 €	
		Piel artificial (Polipiel)	<input type="checkbox"/>	250,00 €	
L34	Respaldo anatómico modular PU Soft touch gris		<input type="checkbox"/>	710,00 €	

ASIENTO					
	Lona de asientos fija estándar + B24DL 5cm		S		
L15	Asiento fijo anatómico	PU Soft touch gris	<input type="checkbox"/>	225,00 €	
		Piel artificial (Polipiel)	<input type="checkbox"/>	225,00 €	
L35	Asiento anatómico modular PU Soft touch gris		<input type="checkbox"/>	630,00 €	

REPOSACABEZAS					
L55	Reposacabezas		<input type="checkbox"/>	450,00 €	
L55B	Soporte occipital ajustable en profundidad <i>Con respaldo L34</i>		<input type="checkbox"/>	170,00 €	
	Soporte occipital ajustable en profundidad <i>Con respaldo Nylon + barra B90</i>		<input type="checkbox"/>	170,00 €	
L58	Reposacabezas ajustable en altura y profundidad		<input type="checkbox"/>	550,00 €	
L58C	Reposacabezas ajustable en altura, lateralidad, profundidad y rotación.		<input type="checkbox"/>	580,00 €	

OPCIONES				
B15	Mesa plexi <i>no compatible con los reposabrazos de hemiplejía gama B66</i>	<input type="checkbox"/>	170,00 €	
B19	Correa para sujetar el pié	O Izquierda O Derecha <input type="checkbox"/>	21,00 €	
SE19	Kit de luces delanteras y traseras <i>No compatible con Kit de ruedas 24"</i>	<input type="checkbox"/>	375,00 €	
B20	Cinturón con hebilla rápida (adicional)	<input type="checkbox"/>	60,00 €	
B21	Soporte para pantorrillas	<input type="checkbox"/>	54,00 €	
B24DLVI	Cojín Visco 5 cm	S	incl.	
B31	Soporte de muletas <i>No compatible con Kit de ruedas 24"</i>	<input type="checkbox"/>	90,00 €	
B42	Bolsa de res en asiento trasero	<input type="checkbox"/>	30,00 €	
B52	Portasueros	<input type="checkbox"/>	93,00 €	
B90	Barra de empuje	<input type="checkbox"/>	50,00 €	
L04TS	Controles de tronco pequeños	O Izquierdo O Derecho <input type="checkbox"/>	78,00 €	
LO4TL	Controles de tronco grandes	O Izquierdo O Derecho <input type="checkbox"/>	78,00 €	
	Batería extra de 12.8 Ah (sin cargador)	<input type="checkbox"/>	460,00 €	
	Batería extra de 17.5 Ah (sin cargador)	<input type="checkbox"/>	660,00 €	
	Cargador extra (es el mismo para ambas baterías)	<input type="checkbox"/>	85,00 €	
E SE 46	Bolsa de transporte para ruedas 24"	<input type="checkbox"/>	125,00 €	

OTRAS OPCIONES	
	Soluciones de sujeción posturales - Ver catálogo NeoFlex
	Soluciones de sedestación y posicionamiento - Ver catálogo Physipro
	Soluciones de sedestación y posicionamiento - Ver catálogo Vicair
	Apósitos de gel - Ver catálogo de Gel cushions
	Soluciones de estabilización granulada al vacío - consulte el formulario de pedido de Stabilo