

V300

l e g g e r a

Sedile regolabile in
profondità

Estrazione rapida
delle ruote

3 regolazioni della profondità
dell'appoggio braccio

Braccioli estraibili
e ribaltabili

Pedane estraibili
e ribaltabili








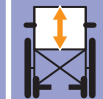


Gli appoggiapiedi
sono regolabili

Regolazione della crociera



VERMEIREN

Dati tecnici V300

 larghezza totale	 larghezza sedile	 altezza bracciolo	 altezza sedile	 altezza totale	 lunghezza totale	 profondità sedile	 altezza schienale	 peso	 portata massima
570	390	220-230-240	440-470-500-530	850-880-910-940	1040	440-460-480-500-520	400	15,9	130
600	420	220-230-240	440-470-500-530	850-880-910-940	1040	440-460-480-500-520	400	Massa della parte più pesante: 9,7	
620	440	220-230-240	440-470-500-530	850-880-910-940	1040	440-460-480-500-520	400		
640	460	220-230-240	440-470-500-530	850-880-910-940	1040	440-460-480-500-520	400		
660	480	220-230-240	440-470-500-530	850-880-910-940	1040	440-460-480-500-520	400		
680	500	220-230-240	440-470-500-530	850-880-910-940	1040	440-460-480-500-520	400		
710	530	220-230-240	440-470-500-530	850-880-910-940	1040	490-510-530	400		
740	560	220-230-240	440-470-500-530	850-880-910-940	1040	490-510-530	400		
780	600	220-230-240	440-470-500-530	850-880-910-940	1040	490-510-530	400		





In temperanza alla normativa crash test ISO 7176-19

Sono possibili delle differenze nelle dimensioni e nel peso (15 mm e 1,5 Kg).

Modello V300

La carrozzina manuale V300 e' adatta ad un utilizzo temporaneo o permanente e dotata di diverse possibilità di regolazione.

- 4 regolazioni dell'altezza sedile
- 5 regolazioni della profondità sedile
- 3 regolazioni dell'altezza braccioli
- 3 regolazioni della profondità dell'appoggia braccio
- 5 regolazioni dell'inclinazione sedile 0° - 10°
- Vasta gamma di accessori

Telaio	Rivestimento
 Metallic Blue C58	 Nylon/Skai Nero
 Champagne C59	 Nylon/Skai Nero

È la carrozzina ad adeguarsi a voi, non il contrario

La carrozzina è stata sviluppata per essere un ausilio adattabile alle esigenze individuali, garantendo anche estetica e praticità. All'interno di tale evoluzione la Vermeiren ricopre un ruolo importante.

Il nostro principio di base è che la carrozzina si deve adattare a Voi e non il contrario, ecco perché le nostre carrozzine sono modulari. Tutti i tipi di carrozzina possono essere adattati e dotate di numerosi accessori intercambiabili tra di loro. Questo è il risultato delle nostre attività di ricerca e di 55 anni di esperienza.

La vostra garanzia di qualità

Per quanto riguarda la qualità, la carrozzina **V300** soddisfa le norme più esigenti imposte dagli Istituti di collaudo riconosciuti nella maggior parte dei Paesi Europei

Reatime s.r.l.

Viale delle Industrie 5
20020 Arese (MI)
Italia

Tél.: (0039) 02 99 77 07
Fax: (0039) 02 93 58 56 17

www.reatime.it - info@reatime.it



VERMEIREN
Mobilità illimitata

Per maggiori informazioni potete contattare il fornitore a voi più vicino.

